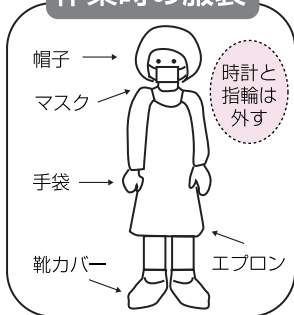
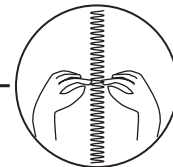


汚物処理マニュアル

作業時の服装



セット内容 付属品9点セット+(イラストマニュアル付き)



キャップ使用方法

- 1.両手でキャップの真ん中をもって
- 2.左右に引き端まで広げるとキャップになります
- 3.キャップの縁端にそって頭にかぶり毛髪を中に入れます。

処理前の準備

除菌剤の希釈

- 床がじゅうたん、色もの以外の場合(床が色もの場合、脱色または変色する場合があります。)
- お手持ちの塩素系除菌漂白剤(次亜塩酸ナトリウム液6%)を50倍に希釈します。
- ※商品名:キッチンハイター、月星ブリーチなど



①バケツに水2Lを入れる



②次亜塩酸ナトリウム液6%を計量カップに40mL計量する。



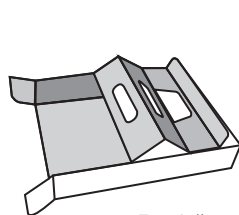
③バケツに入れよくかき混ぜる

【使用上の注意】ご使用になる洗浄剤本体の表示(使い方、使用上の注意、使えないもの)をよく読んでからお使い下さい。大理石にはご使用できません。




嘔吐物緊急凝固剤


作業手順




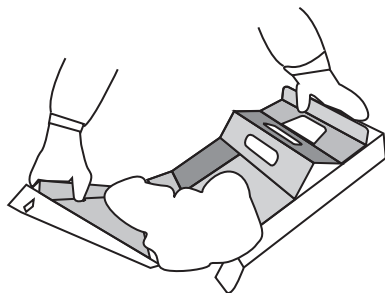
●チリ取りを作る




●嘔吐物にまんべんなく凝固剤を振り掛ける



●かき混ぜる



●取り残しがなく付属のペーパータオルで汚れを拭き取る



●全て手提げ袋に入れる

手袋の外し方



使用上の注意

- 本品は上記の用途以外には使用しないで下さい。
- 除菌剤はご使用の都度、希釈して下さい。
- 希釈した除菌剤が残った場合、保存せず廃棄して下さい。
- 処理後、使用したキットはすべてゴミ袋に入れて破棄してください。
- ご使用になる除菌剤本体の表示(使い方、使用上の注意、使えないもの)をよく読んでからお使い下さい。

(床がじゅうたん、色もの場合、脱色する場合があります。)



ホワイトプロダクト株式会社